



KEG CHANGER



L'automatisation **compte** ————— Pour un service non-stop

BIÈRE | VIN

Optimisez vos opérations de bière avec le Keg Changer et **ne soyez plus jamais obligés de changer de fût** au milieu d'un service. Laissez le Keg Changer le faire pour vous.

- ✓ Jusqu'à 4 fûts branchés
- ✓ Aucune interruption pendant le service
- ✓ Purge automatique
- ✓ Visualisation du volume des fûts
- ✓ Surveillance de la qualité de la bière :
2 mesures de températures,
1 mesure de pression



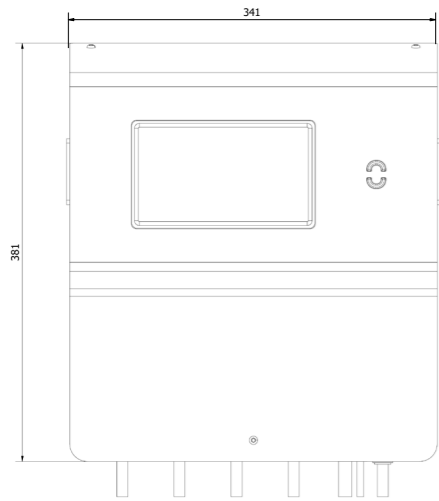
Référence
03.13.81



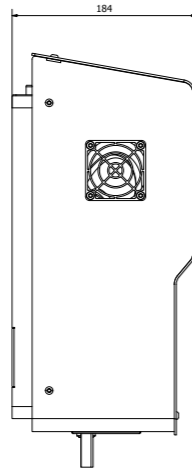
Équipement connecté
à Loop³⁶⁰ Analytics



Dimensions



Vue frontale



Vue latérale gauche

Caractéristiques principales

- ✔ **Compatible** avec toute installation **traditionnelle existante** ou **nouvelle**
- ✔ **Vanne de blocage** pour fermer toutes les lignes directement depuis votre appareil

- ✔ **Écran tactile 7"**
- ✔ **Pompe à bière** : alimente plusieurs robinets à partir d'un seul Keg Changer
- ✔ Installation à **l'intérieur** ou à **l'extérieur** de la chambre froide

Caractéristiques techniques

- ✔ **Données physiques**
hauteur : 381 mm
largeur : 341 mm
profondeur : 184 mm
poids : 8 kg
- ✔ **Données électriques**
tension de secteur :
fiche femelle type J 100-240 V
fréquence : 50 Hz
puissance : 90 W
AC courant :
0.95A@115VAC
0.5A@230VAC
0.4A@277VAC

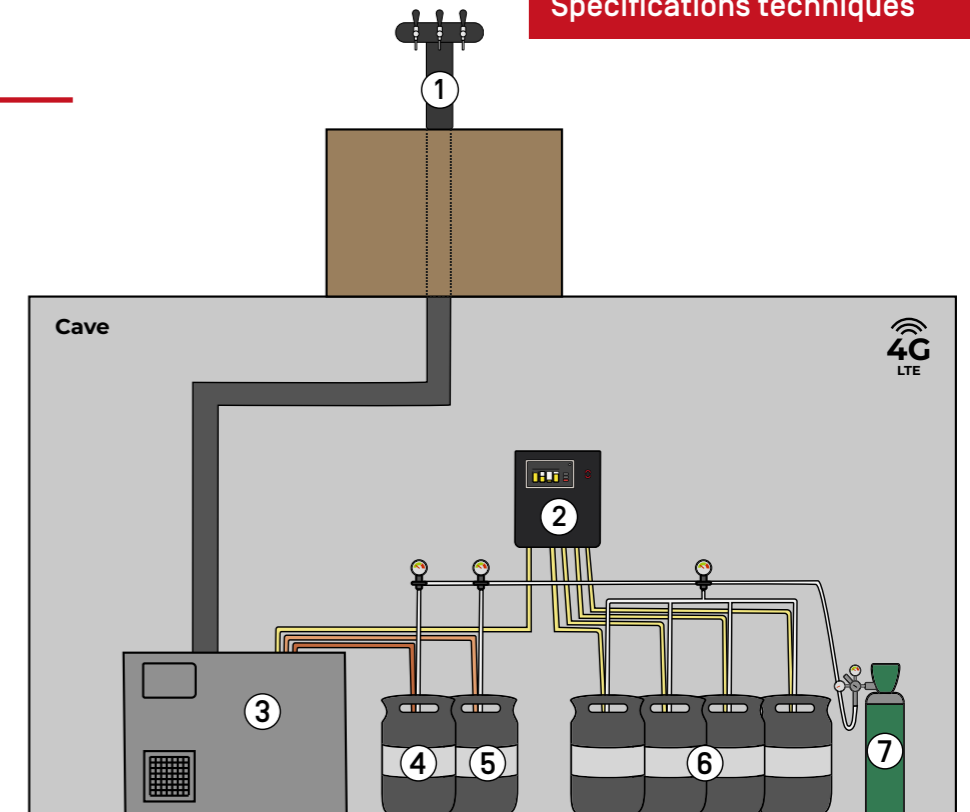
- ✔ **Température ambiante optimale** : 3°C - 20°C.
- ✔ **Température de fonctionnement maximale** : 25°C

Pré-requis de la cave

Installation standard

Alimentation d'un robinet grâce au Keg Changer. Deux autres fûts sont nécessaires pour les deux autres robinets.

- 1 - Tourelle trois robinets
- 2 - Keg Changer
- 3 - Refroidisseur
- 4 - Fût du 1^{er} robinet
- 5 - Fût du 2^{ème} robinet
- 6 - Fûts du 3^{ème} robinet
- 7 - Bouteille de gaz



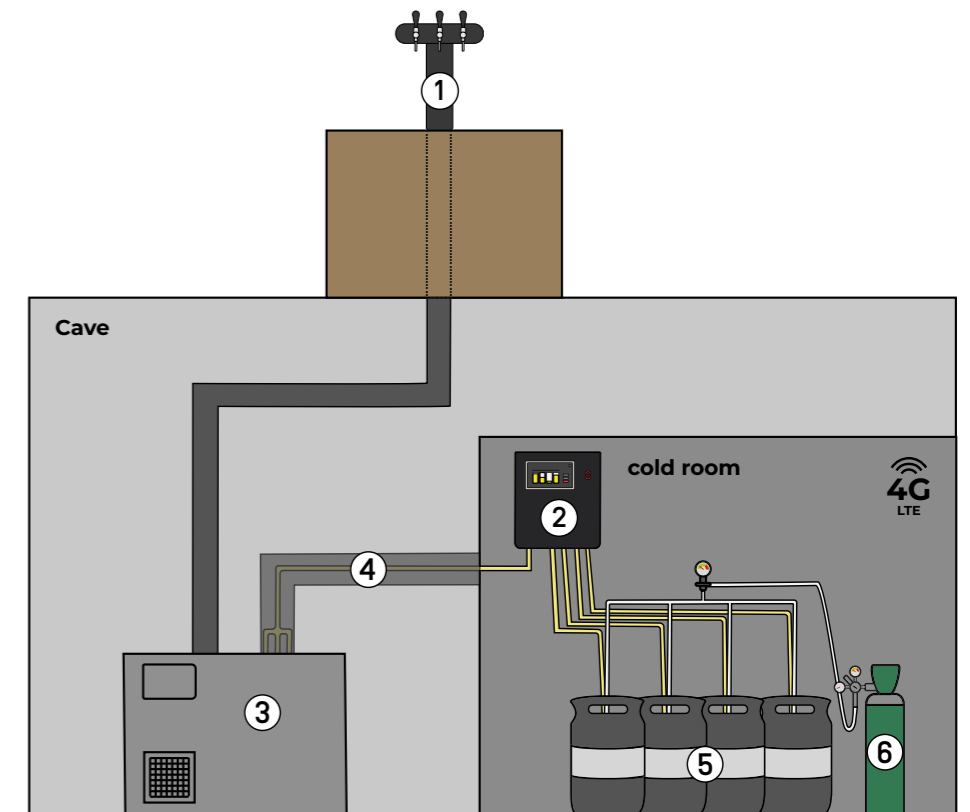
Aménagement non contractuel

Le Keg Changer doit être placé à une distance **maximale de 3 mètres** des fûts (pour les deux dispositions).

Autre installation

Il est également possible d'alimenter **3 robinets** avec la même bière grâce à **l'option de la pompe** dans une chambre froide.

- 1 - Tourelle trois robinets
- 2 - Keg Changer avec pompe
- 3 - Conduit de la chambre froide au refroidisseur
- 4 - Refroidisseur
- 5 - Fûts de bière
- 6 - Bouteille de gaz



Aménagement non contractuel